



FENG SHUI

Es un arte utilizado actualmente para alcanzar la armonización de las energías en las casas y los lugares de trabajo, basado en principios milenarios de la sabiduría china.



Naturaleza

- sistema organizado.
- se abastece, crece, renueva, evoluciona, regula, etc.

Antiguos maestros

- valiosa fuente de sabiduría
- modelo energético perfecto



Observación

- lograron descifrar algunas de las pautas energéticas básicas que inspiran el comportamiento de la naturaleza
- el entorno afectaba la manera que tenían para sobrevivir


Este conjunto de pautas, ajustado y adaptado a los ambientes artificiales que creamos los seres humanos:
Feng Shui



Feng "viento" (ráfagas, lo cambiante, lo adaptable)

Shui "agua" (remolinos, lo fluyente, que ocupa el espacio que le es cedido)






Según las enseñanzas de los maestros chinos,
una casa puede ser el lugar que permita que sus
habitantes gocen de:

- ❖ Salud
- ❖ Paz interior
- ❖ Felicidad
- ❖ Prosperidad
- ❖ Plenitud





Todo lo que nos rodea influye nuestras vidas positiva o negativamente.

La ubicación, orientación, entorno y el arreglo apropiado de espacios y objetos en nuestra casa y oficina influye el logro de nuestros objetivos.



Distintas Escuelas de Feng Shui

Escuela de las formas: edificios vecinos, escuelas, vías de ferrocarril, agua en sus alrededores, estructura de la vivienda o lugar de trabajo, la ubicación del baño, cocina, dormitorio y el resto de los espacios de la casa, hasta la colocación de los muebles.

Trabaja con 5 estados y 8 trigramas

- Fuego
- Tierra
- Metal
- Agua
- Madera

Existe un ciclo de creación y un ciclo de control de estos 5 elementos.




Escuela de la Brújula: considera la orientación de un espacio en relación a los puntos cardinales, ya que de cada punto cardinal emana una energía determinada.

La interpretación de estas energías se basa primariamente en el símbolo llamado Pa Kua ba-gua (en chino: ocho trigramas).

En la actualidad la tendencia es considerar tanto la forma como la orientación.



PA KUA - BAGUA



PA KUA

Cada trigramma representa una serie de correspondencias: una orientación, una parte de la naturaleza, una parte de nuestro cuerpo, un miembro de la familia, etc.

Este – primavera - madera - hijo mayor – verde – crecimiento – hígado/páncreas

Las ocho partes o direcciones del Pa kua son asociadas con los cinco elementos (agua, fuego, madera, metal y tierra)

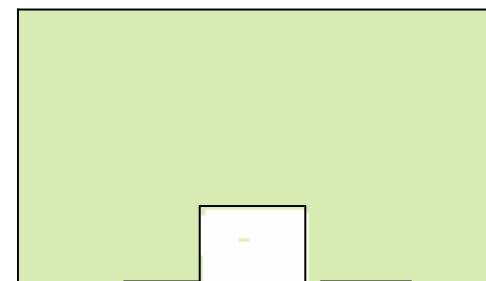
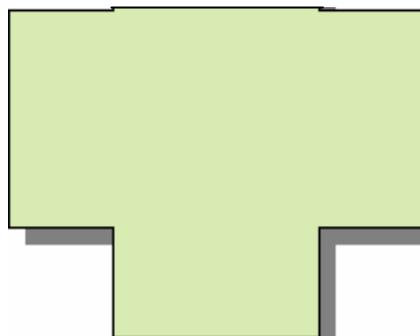
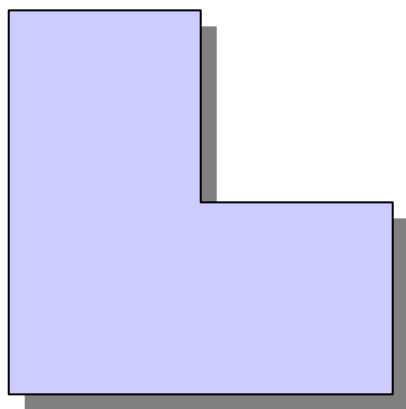







↑ ↑ ↑
SECTOR ENTRADA





TERRENO IDEAL



CAMINOS



(—)



NÚMEROS



1
8
9
2 (—)



1 9
8 2 (—)



1892



2
9
8
1



PRINCIPIOS BÁSICOS DEL FENG SHUI

Se ocupa de aprovechar al máximo el flujo de la energía universal CHI (aliento de vida, fuerza vital, ki, prana, fuerza cósmica).

CHI: surge de la combinación de los elementos de la naturaleza y circula por todos los espacios de una casa.

"El Viento es el que lleva el Chi, el Agua es la que contiene el Chi".

Feng Shui es el arte del flujo y la contención del Chi.



SHA

Cuando en un ambiente se acumula energía y no puede fluir libremente, se transforma en energía negativa.

Actúa en forma nociva para los ambientes y repercute directamente en las personas que los habitan y los frecuentan.



Elementos fundamentales que determinan que el Feng Shui sea positivo

- La forma de circulación del Chi.
- Los cursos de agua.
- Dirección de circulación de los vientos.
- Orientación del frente de la casa, edificio, oficina.
- La interacción de los 5 elementos (agua, madera, metal, fuego y tierra).
- Equilibrio de la energía cromática (combinación de colores).
- Equilibrio entre espacios libres y ocupados.
- La relación entre los habitantes de la casa.



Algunos “tips” para tener en cuenta

- ✓ Casa.
- ✓ Orden y limpieza.
- ✓ Tirar objetos rotos.
- ✓ Arreglar puertas o cajones que no cierran.
- ✓ Arreglar canillas que gotean.
- ✓ Dejar entrar el sol, ventilar.
- ✓ Lámparas de sal contrarrestan los campos electromagnéticos generados por artefactos eléctricos (producen iones negativos).
- ✓ Vigas.
- ✓ Sencillez, pocos muebles y objetos.



Algunos “tips” para tener en cuenta

- ✓ Televisores, computadoras, radio despertadores crean campos no saludables.
- ✓ Radioreloj despertador deben colocarse a más de 70 cm.
- ✓ No cargar celulares en la mesa de luz ni tener teléfonos inalámbricos.
- ✓ No usar tubos fluorescentes.
- ✓ Zona de carencia fuera de la casa: punto de luz en la esquina imaginaria.



Algunos “tips” para tener en cuenta

Abundancia: entrando por la puerta principal, en el ángulo derecho de la habitación.

- ✓ Carrillón de metal que suene con la mínima brisa.
- ✓ Cofre con monedas en desuso.
- ✓ Esfera de cristal facetada suspendida de un cordón de seda rojo.
- ✓ Fuentes de agua.
- ✓ Una fuente a la entrada de la casa, cerca de la puerta principal, mejora la economía, siempre y cuando no bloquee el camino hacia la casa.



Algunos “tips” para tener en cuenta

Espejos

- ✓ Activan, realzan y hacen circular el chi.
- ✓ Adecuados para abrir espacios pequeños.
- ✓ Cubrirlos con un marco.
- ✓ Se usan para eliminar carencias.
- ✓ No espejos que distorsionen o fragmenten la imagen.
- ✓ No colocarlos al fondo de un largo pasillo.
- ✓ No frente a la cama.
- ✓ No rotos, viejos, desgastados, opacos.



Algunos “tips” para tener en cuenta

Cristales

- ✓ Gran capacidad de activar energía.
- ✓ Para curación, buena suerte, energía espiritual.

Existen 2 tipos de cristales:

- ❖ cristales transparentes, generalmente tallados (diamante) o un cristal facetado en forma de esfera, bolas, lágrimas.
- ❖ Minerales en bruto (amatista, turmalina, rosa de cuarzo, etc.) Cada uno se asocia con distintos órganos del cuerpo, sentimientos. Lavarlos.



Algunos “tips” para tener en cuenta

Dormitorio

- ✓ Colocar la cabecera de la cama en una pared sólida.
- ✓ La cama debe tener cabecero.
- ✓ Acceso visual a la puerta de entrada desde la cama.
- ✓ Evitar colocar la cabecera debajo de una ventana (cubrir la ventana con cortinas tupidas y mantenerlas cerradas).
- ✓ No dormir con los pies hacia a la puerta de entrada.
- ✓ No colocar la cabecera de la cama en una pared que de a un baño
- ✓ No poner la cama en medio de una corriente de aire (puerta y ventana enfrentadas)
- ✓ En el caso de la cama de un niño colocarla de forma que encaje en una esquina (el cabecero en una pared y uno de los lados en la otra).



Algunos “tips” para tener en cuenta

Cuarto de baño

- ✓ Representa por un lado la pureza, la purificación pero también es la liberación de lo que no necesitamos.
- ✓ Mantenerlo seco, limpio, iluminado, sin canillas que pierdan, puerta cerrada, tapa del inodoro baja, cortina de bañera desplegada.





GRACIAS

QUE TENGAN UNA BUENA Y
ARMONIOSA VIDA



Limpieza de la casa

❖ Para expulsar energía negativa:

En un recipiente metálico encender, 1 vez por día, carbón al aire libre o en lugar abierto, esperar un momento y agregarle pastillas de alcanfor molidas.

Desde la puerta de entrada, tomando el borde de la pared a la derecha, recorrer toda la casa (sentido contrario a las agujas del reloj). Al llegar nuevamente a la puerta de entrada, recorrer en sentido contrario. Realizarlo 3 días seguidos.

❖ Para atraer energía positiva:

Al carbón encendido agregar $\frac{1}{2}$ cucharadita de azúcar + $\frac{1}{2}$ cucharadita de canela en polvo + $\frac{1}{2}$ cucharadita incienso.

El mismo procedimiento anterior durante 3 días.

