



CAMPAÑA NACIONAL DE VACUNACIÓN
DEL 1 DE SEPTIEMBRE AL 31 DE OCTUBRE DE 2014

**¡SANO CRECERÉ
PORQUE ME VACUNÉ!**

PARA CHICOS DE 1 A 4 AÑOS
DOSIS EXTRA CONTRA EL SARAMPIÓN
LA RUBÉOLA Y LA POLIO.



GOBIERNO DE SANTA FE
Ministerio de Salud



MUNICIPALIDAD
DE ROSARIO

Gobernador

Dr. Antonio Bonfatti

Ministro de Salud

Dr. Mario Drisun

Directora Provincial de Promoción y Prevención de la Salud

Dra. Andrea Uboldi

Programa Ampliado de Inmunizaciones Provincial Nodo Rosario

Lic. en Enf. Elsa Leones; Enf. Martin Deschi; Lina Deschi; Estefania Befani

Intendenta

Bq. Mónica Fein

Secretario de Salud Pública

Dr. Leonardo Caruana

Dirección General de Servicios de Salud

Dir. Gral. Dra. Silvia Marmioli

Servicios de Salud. Secretaría de Salud Pública

Dr. Adela Armando

Área de Información de Salud

Dr. Analía Chumpitaz

Programa Ampliado de Inmunizaciones Municipal

Dr. Jorge Huck; Lic. en Enf. Andrea Jauregui; Lic. en Enf. Soledad Chocobar

Sistema Municipal de Epidemiología

Lic en Est. Laura Balparda; Bq. Andrea Moro; Karen Roberts



GOBIERNO DE SANTA FE
Ministerio de Salud



MUNICIPALIDAD
DE ROSARIO

INTRODUCCIÓN

Los niños que no han sido vacunados o que aún estando vacunados, no lograron una protección efectiva, son susceptibles a enfermarse y causar un brote en la comunidad.

En Argentina no existen casos de Poliomielitis desde 1984; de Sarampión, desde 2000 y de Rubéola, desde 2009. Para sostener la eliminación de estas enfermedades se desarrolló, desde el 1 de septiembre al 30 de noviembre de 2014 en todo el territorio del país, la **Campaña Nacional de Vacunación** destinada a niños de 1 a 4 años con la aplicación de una **dosis extra** de las vacunas Doble Viral (DV) y Sabin Oral (OPV).

Además, en la ciudad de Rosario durante el mes de diciembre de 2014 se realizó recupero de aquellos niños no vacunados durante el período establecido a nivel nacional y que cumplían con los criterios de inclusión en la campaña.

Para monitorear el desarrollo de la campaña se utilizó la metodología **avance de metas**.



GOBIERNO DE SANTA FE
Ministerio de Salud



MUNICIPALIDAD
DE ROSARIO

OBJETIVO

Estimar coberturas en la Campaña Nacional de Vacunación contra Sarampión, Rubéola y Poliomielitis, utilizando la herramienta “Avance de Metas”, en niños de 1 a 4 años en la Ciudad de Rosario, Septiembre- Noviembre 2014.



GOBIERNO DE SANTA FE
Ministerio de Salud



MUNICIPALIDAD
DE ROSARIO

TODOS LOS EFECTORES DE LA CIUDAD DE ROSARIO



GOBIERNO DE SANTA FE
Ministerio de Salud



MUNICIPALIDAD
DE ROSARIO

METODOLOGÍA

Determinación de metas semanales: la Campaña se planificó con una duración de nueve semanas, esperando vacunar al 70% de la población objetivo en las primeras 5 semanas y al 30% restante en las últimas 4 semanas. A nivel nacional se extendió por un lapso de cuatro semanas. Por último, se realizó recuperó por 5 semanas más en la ciudad de Rosario.



CIUDAD DE ROSARIO POBLACIÓN DE 1 A 4 AÑOS. AÑO 2014 CAMPAÑA DOBLE VIRAL Y POLIO

LOCALIDAD		ROSARIO
POBLACIÓN		53788
70% DE LA POBLACIÓN		37651
DOSIS POR SEMANA (Meta durante las primeras 5 semanas)		7530
DOSIS DIARIAS (Meta durante las primeras 5 semanas)		1506
30% DE LA POBLACIÓN		16136
DOSIS POR SEMANA (Meta durante las últimas 4 semanas)		4034
DOSIS DIARIAS (Meta durante las últimas 4 semanas)		202
DOBLE VIRAL	TOTAL DOSIS APLICADAS ACUMULADAS	45728
	% CUMPLIMENTADO	85,0
POLIO	TOTAL APLICADAS ACUMULADAS	45341
	% CUMPLIMENTADO	84,3



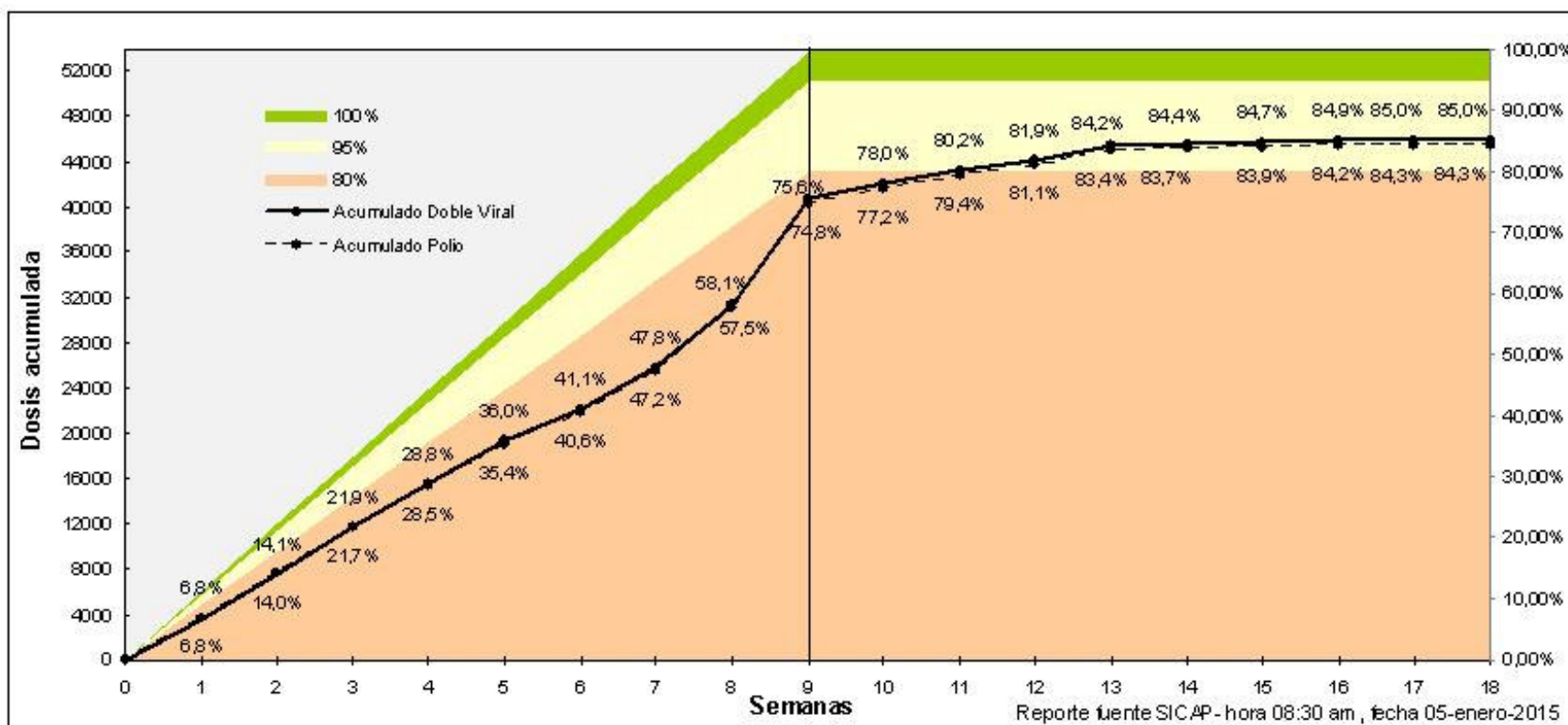
GOBIERNO DE SANTA FE
Ministerio de Salud

Reporte fuente SICAP- hora 08:30 am, fecha 5-enero-2015



AVANCE DE META - CIUDAD DE ROSARIO

CAMPAÑA DE VACUNACIÓN DE SARAMPiÓN, RUBÉOLA Y POLIOMIELITIS 2014



GOBIERNO DE SANTA FE
Ministerio de Salud



EFECTORES PÚBLICOS DE LA CIUDAD DE ROSARIO*



GOBIERNO DE SANTA FE
Ministerio de Salud

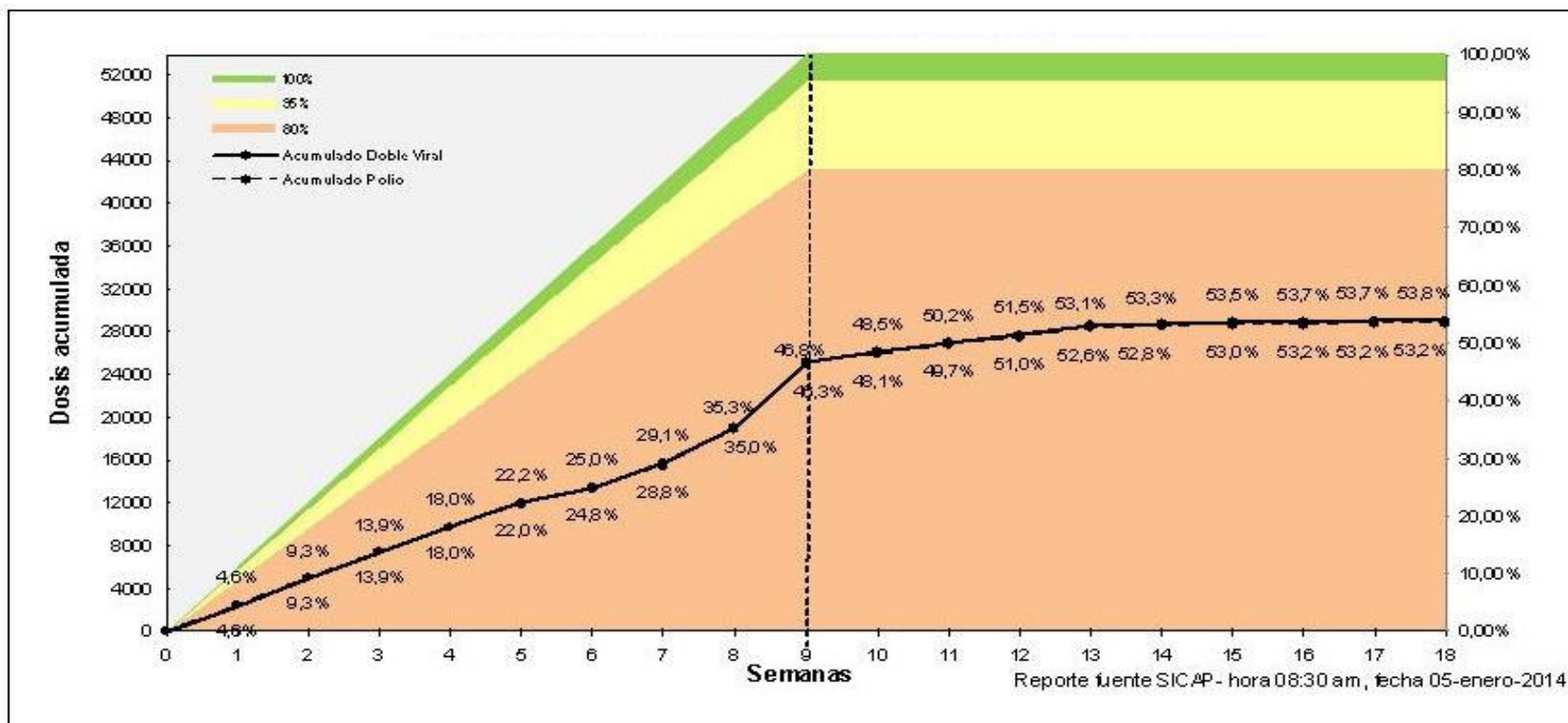


MUNICIPALIDAD
DE ROSARIO

*Efectores públicos con población definida a partir de SICAP:
Centros de Salud (municipales y provinciales) y Hospital Roque Saenz Peña

AVANCE DE META - EFECTORES PÚBLICOS - CIUDAD DE ROSARIO

CAMPAÑA DE VACUNACIÓN DE SARAMPIÓN, RUBÉOLA Y POLIOMIELITIS 2014



GOBIERNO DE SANTA FE
Ministerio de Salud



EVOLUCIÓN DE LA CAMPAÑA EN LOS EFECTORES PÚBLICOS DE LA CIUDAD DE ROSARIO POR DISTRITO



GOBIERNO DE SANTA FE
Ministerio de Salud



■ DISTRITO CENTRO

Tabla 1.- Dosis aplicada de sarampión, rubéola y poliomielitis en los efectores del distrito Centro

EFECTOR	Población	TOTAL DOBLE VIRAL		TOTAL POLIO	
		Total dosis aplicadas	% Cumplimentado	Total dosis aplicadas	% Cumplimentado
Martin	3006	1731	57,6	1715	57,1
CEAC	249	0	0,0	0	0.0
N° 25 FONAVI	214	255	99,9*	253	99,9*

*Total dosis aplicadas mayor que la población meta a vacunar.



■ DISTRITO NORTE

Tabla 2.- Dosis aplicada de sarampión, rubéola y poliomielitis en los efectores del distrito Norte

EFECTOR	Población	TOTAL DOBLE VIRAL		TOTAL POLIO	
		Total dosis aplicadas	% Cumplimentado	Total dosis aplicadas	% Cumplimentado
Alicia Moreau de Justo	611	527	86,3	511	83,6
1° de Mayo	686	481	70,1	479	69,8
La Florida	303	269	88,8	278	91,7
Salvador Mazza	716	438	61,2	430	60,1
Juan B Justo	519	301	58,0	301	58,0
Casiano Casas	977	715	73,2	710	72,7
Vec. Amor al Estudio	122	140	99,9*	139	99,9*
N° 07 - 12 de Octubre	279	143	51,3	140	50,2
N° 08 - Independencia	654	370	56,6	367	56,1
N° 19 - La Cerámica	326	122	37,4	121	37,1
N° 20 - La Esperanza	274	167	60,9	168	61,3

*Total dosis aplicadas mayor que la población meta a vacunar.



■ DISTRITO NOROESTE

Tabla 3.- Dosis aplicada de sarampión, rubéola y poliomielitis en los efectores del distrito Noroeste

EFECTOR	Población	TOTAL DOBLE VIRAL		TOTAL POLIO	
		Total dosis aplicadas	% Cumplimentado	Total dosis aplicadas	% Cumplimentado
Emaús	671	456	68,0	439	65,4
Ceferino Namuncurá	495	376	76,0	377	76,2
Juana Azurduy	1173	874	74,5	852	72,6
Vec. Víctor Cué	133	111	83,5	112	84,2
Roque Coulin	846	587	69,4	582	68,8
Ludueña Norte y Moreno	53	30	56,6	30	56,6
Débora Ferrandini	1043	819	78,5	810	77,7
José Ugarte	208	187	89,9	188	90,4
Jean Henry Dunnant	862	743	86,2	742	86,1
San Martín	1353	759	56,1	775	57,3
Vec. Ángel Invaldi	150	150	100,0	140	93,3
N° 2 - Fonavi Supercemento	649	460	70,9	454	70,0
N° 3 - 7 de Septiembre	696	437	62,8	336	48,3
N° 16 - Pablo VI	770	397	51,6	396	51,4
N° 17 - Cáritas Guadalupe	799	492	61,6	480	60,1
N°26 - Comunidad Organizada	147	10	6,8	10	6,8
N°27 - Ramón Carrillo	420	167	39,8	171	40,7
N°47 - Barrio Toba	457	171	37,4	198	43,3
N°48 - Juntos Podemos	242	120	49,6	124	51,2



■ DISTRITO OESTE

Tabla 4.- Dosis aplicada de sarampión, rubéola y poliomielitis en los efectores del distrito Oeste

EFECTOR	Población	TOTAL DOBLE VIRAL		TOTAL POLIO	
		Total dosis aplicadas	% Cumplimentado	Total dosis aplicadas	% Cumplimentado
Santa Lucía	548	372	67,9	366	66,8
Juan Pablo II	133	75	56,4	70	52,6
Villa Urquiza	68	42	61,8	39	57,4
David Staffieri	1247	783	62,8	787	63,1
Mauricio Casals	1418	635	44,8	624	44,0
Luchemos por la Vida	746	397	53,2	387	51,9
Toba	698	337	48,3	326	46,7
Eva Duarte	1425	650	45,6	664	46,6
Roselló	1055	560	53,1	564	53,5
Maradona	833	466	55,9	463	55,6
N° 9 - San Francisquito	767	492	64,1	425	55,4
N° 13 - Fonavi	739	518	70,1	515	69,7
N° 14 - Avellaneda Oeste	374	209	55,9	210	56,1
Ernesto Che Guevara	685	291	42,5	295	43,1
Libertad	430	28	6,5	26	6,0



■ DISTRITO SUDOESTE

Tabla 5.- Dosis aplicada de sarampión, rubéola y poliomielitis en los efectores del distrito Sudoeste

EFECTOR	Población	TOTAL DOBLE VIRAL		TOTAL POLIO	
		Total dosis aplicadas	% Cumplimentado	Total dosis aplicadas	% Cumplimentado
Champagnat	1575	730	46,3	731	46,4
Santa Teresita	1145	439	38,3	440	38,4
Itatí	436	224	51,4	223	51,1
Barrio Plata	449	247	55,0	250	55,7
El Gaucho	578	314	54,3	313	54,2
Tío Rolo	634	335	52,8	329	51,9
San Vicente de Paúl	569	328	57,6	331	58,2
Pocho Lepratti	776	462	59,5	458	59,0
Las Flores	793	417	52,6	425	53,6
Elena Bazet	359	240	66,9	233	64,9
Vec. Parque Sur	290	251	86,6	251	86,6
Vec. San Martín A.	270	177	65,6	155	57,4
N° 5 - Pedro Fiorina	443	241	54,4	240	54,2
N° 15 - Juan Domingo Perón	362	279	77,1	270	74,6
N° 22 - Gonzalez Loza	493	217	44,0	214	43,4
N° 28 - Sargento Cabral	120	43	35,8	36	30,0



■ DISTRITO SUR

Tabla 6.- Dosis aplicada de sarampión, rubéola y poliomielitis en los efectores del distrito Sur

EFECTOR	Población	TOTAL DOBLE VIRAL		TOTAL POLIO	
		Total dosis aplicadas	% Cumplimentado	Total dosis aplicadas	% Cumplimentado
Hospital Roque Saen Peña	5179	1158	22,4	1168	22,6
Luis Pasteur	1101	532	48,3	525	47,7
Rubén Naranjo	922	544	59,0	547	59,3
20 de Junio	381	262	68,8	254	66,7
El Mangrullo	438	243	55,5	243	55,5
Vec. Domingo Matheu	375	226	60,3	225	60,0
Dr. Julio Maiztegui	574	329	57,3	314	54,7
Sur	691	315	45,6	313	45,3
N° 6 - Eva Perón	362	216	59,7	219	60,5
N°10 - Villa Manuelita	687	347	50,5	337	49,1
N° 11 - Villa Corrientes	690	109	15,8	110	15,9
N° 12 - García Piatti	422	136	32,2	132	31,3
N° 29 - Araoz de Madrid	500	219	43,8	217	43,4
Alfonsina Storni	1061	558	52,6	627	59,1



HOSPITALES PÚBLICOS DE LA CIUDAD DE ROSARIO



GOBIERNO DE SANTA FE
Ministerio de Salud



MUNICIPALIDAD
DE ROSARIO

CIUDAD DE ROSARIO - HOSPITALES PÚBLICOS - POBLACIÓN DE 1 A 4 AÑOS - AÑO 2014

Tabla 7.- Dosis aplicadas de Doble Viral en los Hospitales Públicos

SEMANA	HOSPITALES						
	DR JUAN BAPTISTA ALBERDI	INTENDENTE GABRIEL CARRASCO	NIÑOS VILELA	ROQUE SAENZ PEÑA	NIÑOS ZONA NORTE	PROVINCIAL CENTENARIO	PROVINCIAL
1a.	52	96	313	103	117	40	59
2a.	76	77	381	119	107	49	98
3a.	65	77	387	122	138	39	53
4a.	72	82	365	102	88	47	92
5a.	45	78	400	108	87	48	75
6a.	39	55	252	64	75	41	72
7a.	44	65	301	71	100	47	92
8a.	99	92	475	150	164	66	155
9a.	158	169	717	224	221	85	221
10a.	21	32	74	26	29	8	16
11a.	16	25	64	11	24	16	24
12a.	21	12	65	20	26	11	14
13a.	22	23	82	23	25	17	28
14a.	0	0	11	2	0	0	3
15a.	3	9	5	6	0	0	1
16a.	9	4	2	7	5	0	1
17a.	1	2	0	0	3	0	1
18a.	1	1	3	0	4	0	0
TOTAL	744	899	3897	1158	1213	514	1005



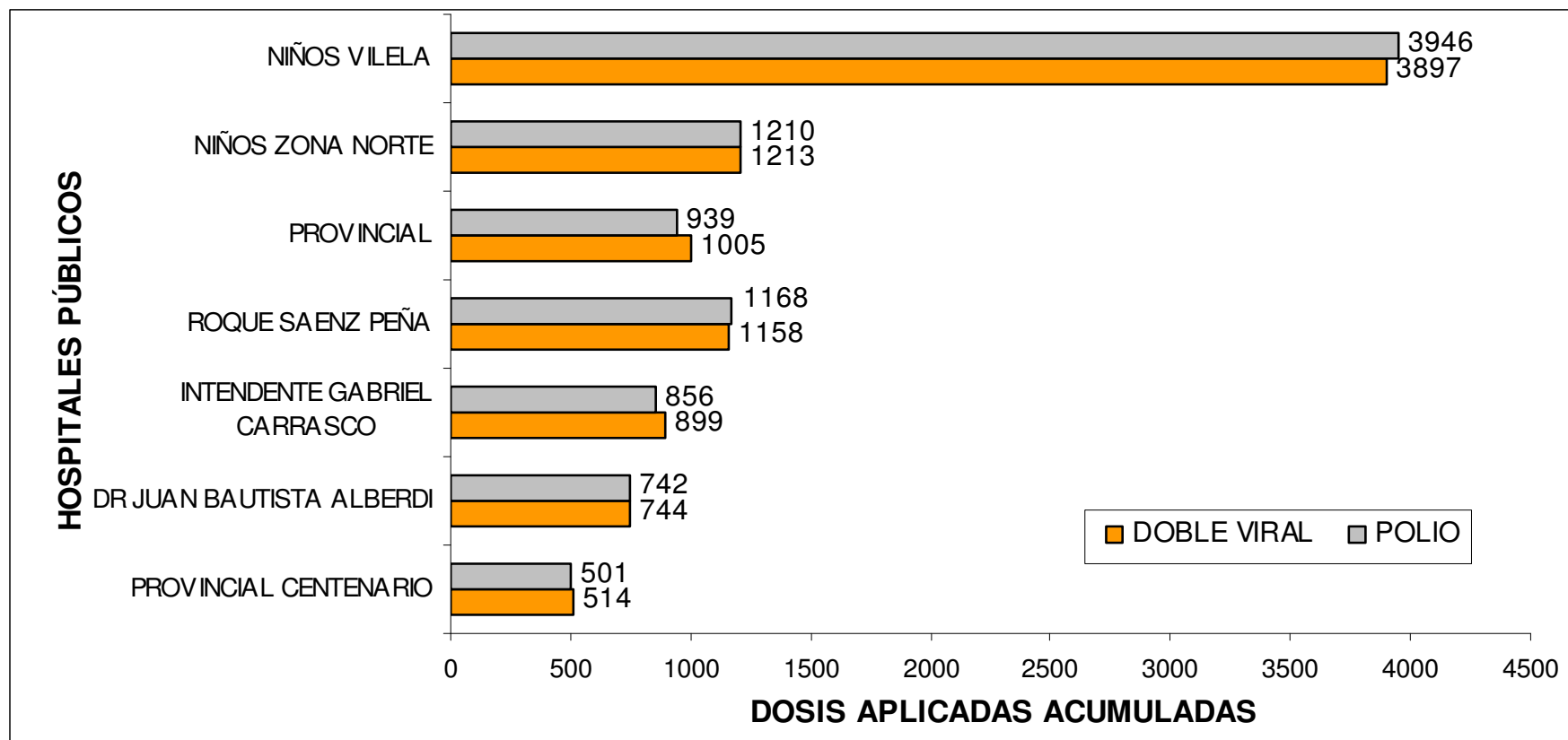
CIUDAD DE ROSARIO - HOSPITALES PÚBLICOS - POBLACIÓN DE 1 A 4 AÑOS - AÑO 2014

Tabla 8.- Dosis aplicadas de Poliomielitis en los Hospitales Públicos

SEMANA	HOSPITALES						
	DR JUAN BAPTISTA ALBERDI	INTENDENTE GABRIEL CARRASCO	NIÑOS VILELA	ROQUE SAENZ PEÑA	NIÑOS ZONA NORTE	PROVINCIAL CENTENARIO	PROVINCIAL
1a.	53	95	311	107	115	40	60
2a.	78	76	377	119	107	48	98
3a.	62	75	382	120	138	38	53
4a.	69	78	360	103	88	48	89
5a.	45	51	397	104	92	48	72
6a.	39	55	253	64	73	40	69
7a.	45	63	306	70	99	44	84
8a.	95	86	484	151	160	64	149
9a.	157	165	729	230	223	83	181
10a.	21	33	85	31	29	6	21
11a.	16	26	68	12	25	14	27
12a.	22	13	80	22	25	11	12
13a.	23	24	96	23	25	17	20
14a.	0	0	11	2	0	0	3
15a.	4	9	4	3	0	0	1
16a.	12	5	2	7	4	0	0
17a.	1	2	0	0	3	0	0
18a.	0	0	1	0	4	0	0
TOTAL	742	856	3946	1168	1210	501	939



CIUDAD DE ROSARIO - HOSPITALES PÚBLICOS - POBLACIÓN DE 1 A 4 AÑOS - AÑO 2014



GOBIERNO DE SANTA FE
Ministerio de Salud

Reporte fuente SICAP- hora 08:30 am, fecha 5-enero-2015.



EFFECTORES PRIVADOS DE LA CIUDAD DE ROSARIO



GOBIERNO DE SANTA FE
Ministerio de Salud



CIUDAD DE ROSARIO – EFECTORES PRIVADOS - POBLACIÓN DE 1 A 4 AÑOS - AÑO 2014

Tabla 9.- Dosis aplicadas de Doble Viral en los Hospitales Públicos

SEMANA	EFECTORES PRIVADOS									
	HOSPITAL ITALIANO GARIBALDI	INSTITUTO DEL NIÑO	LUZ Y FUERZA	NODO ROSARIO	SANAT DE LA MUJER	SANAT DE NIÑOS	SANAT NUESTRA SEÑORA DEL ROSARIO (IPAM)	SANAT REG ROSENDO GARCIA	SINDICATO DE CONRTEROS	SINDICATO DE TRABAJADORES MUNICIPALES DE ROSARIO
1a.	0	34	207	61	2	119	73	9	7	1
2a.	2	101	173	72	45	141	68	7	7	1
3a.	3	179	356	58	45	155	92	8	13	2
4a.	0	130	293	58	46	142	73	9	13	3
5a.	0	163	285	63	48	180	81	5	12	9
6a.	0	171	230	50	44	132	59	5	13	1
7a.	29	151	279	43	41	158	54	5	6	2
8a.	0	218	399	95	28	248	109	4	11	5
9a.	63	262	552	139	131	406	97	8	11	2
10a.	1	17	49	26	9	3	8	3	8	1
11a.	0	14	50	19	10	1	13	0	2	0
12a.	0	0	46	17	12	2	14	2	2	1
13a.	0	12	79	26	17	1	8	3	2	1
14a.	0	4	2	2	0	2	0	1	1	0
15a.	0	1	1	3	0	0	0	0	0	0
16a.	0	0	0	10	0	0	0	0	0	0
17a.	0	0	1	3	0	0	0	0	0	0
18a.	0	0	0	0	0	0	0	0	0	0
TOTAL	98	1457	3002	745	478	1690	749	69	108	29



GOBIERNO DE SANTA FE
Ministerio de Salud



Reporte fuente SICAP- hora 08:30 am, fecha 5-enero-2015.

CIUDAD DE ROSARIO – EFECTORES PRIVADOS - POBLACIÓN DE 1 A 4 AÑOS - AÑO 2014

Tabla 10.- Dosis aplicadas de Poliomielitis en Efectores Privados

SEMANA	EFECTORES PRIVADOS									
	HOSPITAL ITALIANO GARIBALDI	INSTITUTO DEL NIÑO	LUZ Y FUERZA	NODO ROSARIO	SANAT DE LA MUJER	SANAT DE NIÑOS	SANAT NUESTRA SEÑORA DEL ROSARIO (IPAM)	SANAT REG ROSENDO GARCIA	SINDICATO DE CONRTEROS	SINDICATO DE TRABAJADORES MUNICIPALES DE ROSARIO
1a.	0	36	198	57	2	114	72	9	7	1
2a.	2	95	173	72	45	134	11	7	5	0
3a.	3	173	353	62	43	144	90	8	13	2
4a.	0	127	297	62	45	143	71	9	13	2
5a.	0	156	285	62	46	181	83	5	12	9
6a.	0	171	251	59	41	132	58	5	13	1
7a.	29	150	278	50	41	166	52	5	6	2
8a.	0	221	409	102	46	248	101	4	10	5
9a.	63	260	571	133	134	392	72	8	11	2
10a.	1	16	47	26	9	4	9	3	9	1
11a.	0	13	51	22	11	2	11	0	2	0
12a.	0	0	42	17	12	2	16	2	2	1
13a.	0	12	79	26	16	6	6	3	2	1
14a.	0	4	21	6	0	2	0	1	1	0
15a.	0	1	7	3	0	0	0	0	0	0
16a.	0	0	9	10	0	1	0	0	0	0
17a.	0	0	4	2	0	0	0	0	1	0
18a.	0	0	2	1	0	0	0	0	0	0
TOTAL	98	1435	3077	772	491	1671	652	69	107	27



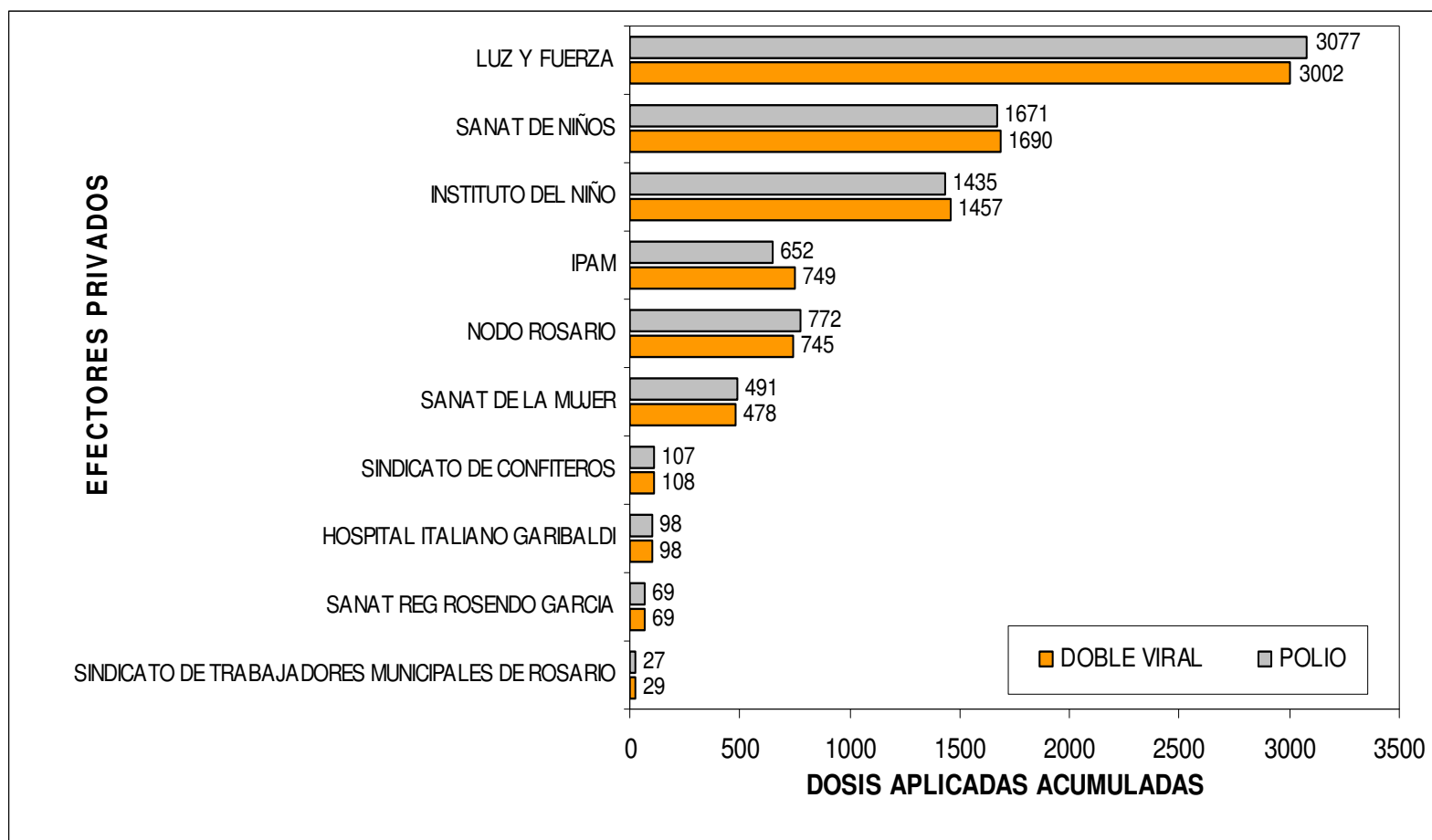
GOBIERNO DE SANTA FE
Ministerio de Salud



MUNICIPALIDAD DE ROSARIO

Reporte fuente SICAP- hora 08:30 am, fecha 5-enero-2015.

CIUDAD DE ROSARIO – EFECTORES PRIVADOS - POBLACIÓN DE 1 A 4 AÑOS - AÑO 2014



GOBIERNO DE SANTA FE
Ministerio de Salud

Reporte fuente SICAP- hora 08:30 am, fecha 5-enero-2015.



CAMPAÑA NACIONAL DE VACUNACIÓN
DEL 1 DE SEPTIEMBRE AL 31 DE OCTUBRE DE 2014

¡SANO CRECERÉ
PORQUE ME VACUNÉ!



GOBIERNO DE SANTA FE
Ministerio de Salud



MUNICIPALIDAD
DE ROSARIO